

VelowUp!® HOOK

Kolovýtah

1 Návod k montáži

A. 6x Šroub

B. 6x Hmoždinka

C. 2x Čep

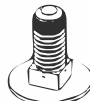
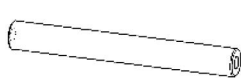
D. 4x Imbusový šroub

E. 2x Vratový šroub

F. 2x Plastová podložka

G. 2x Ocelová podložka

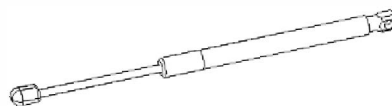
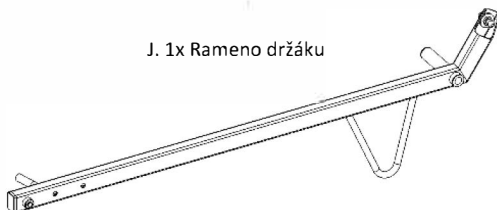
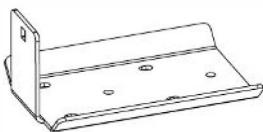
H. 2x Samojistná matice



I. 2x Ocelový držák

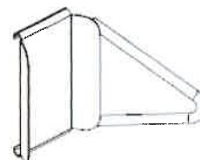
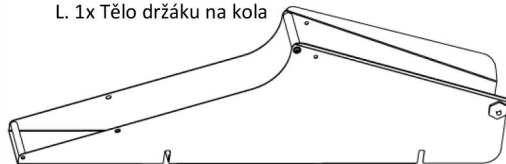
J. 1x Rameno držáku

K. 1x plynová pružina



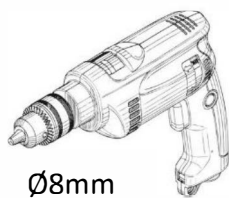
L. 1x Tělo držáku na kola

M. Háček zadního kola



2 Montáž ocelových držáků do stěny

6x A.
6x B.
2x L.



Ø8mm

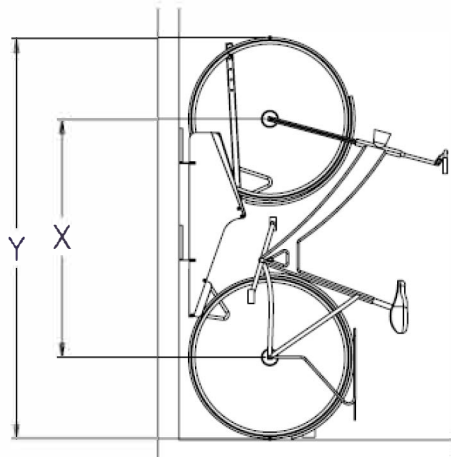
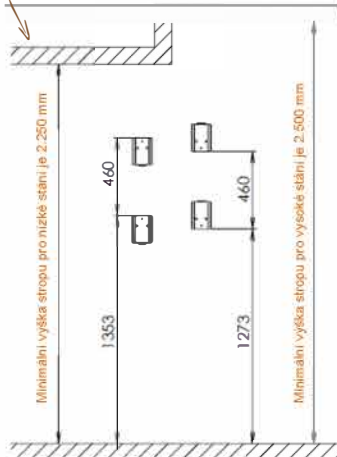
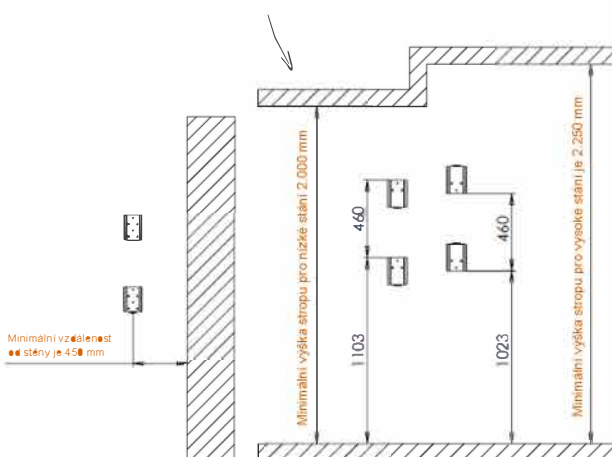
Před instalací zkontrolujte, zda je dodaný montážní materiál vhodný pro vaši stěnu. Informace Vám může poskytnout Váš místní prodejce spojovacího a kotvicího materiálu. Dodaný montážní materiál je určen pro plně zdi (pálená cihla nebo beton).

Doporučená rozteč stání ve stejné výšce je min. 800 mm!

Doporučená rozteč stání pro nízké a vysoké stání je min. 350 mm!


Pokud je X menší než 1.150 mm a Y menší než 1.950 mm platí

Pokud je X větší než 1.150 mm a/nebo Y větší než 1.950 mm platí

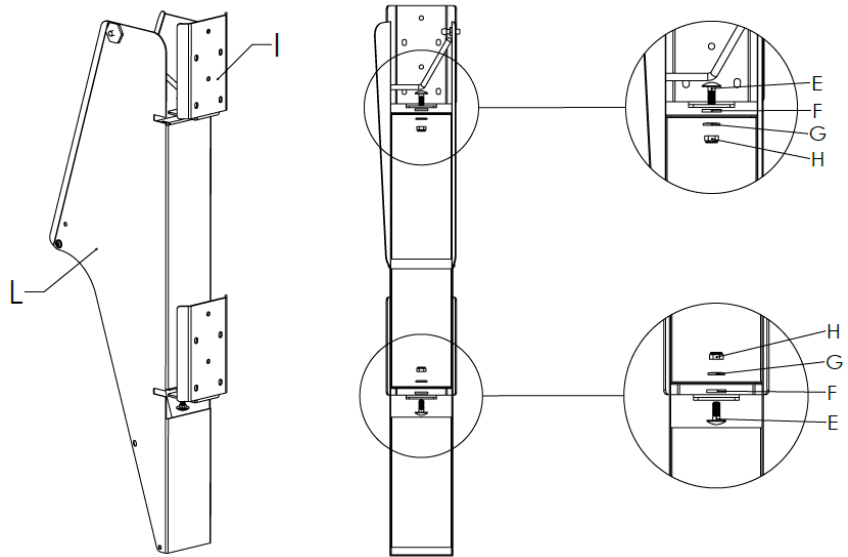


VelowUp!® HOOK Kolovýtah

3 Montáž těla držáku



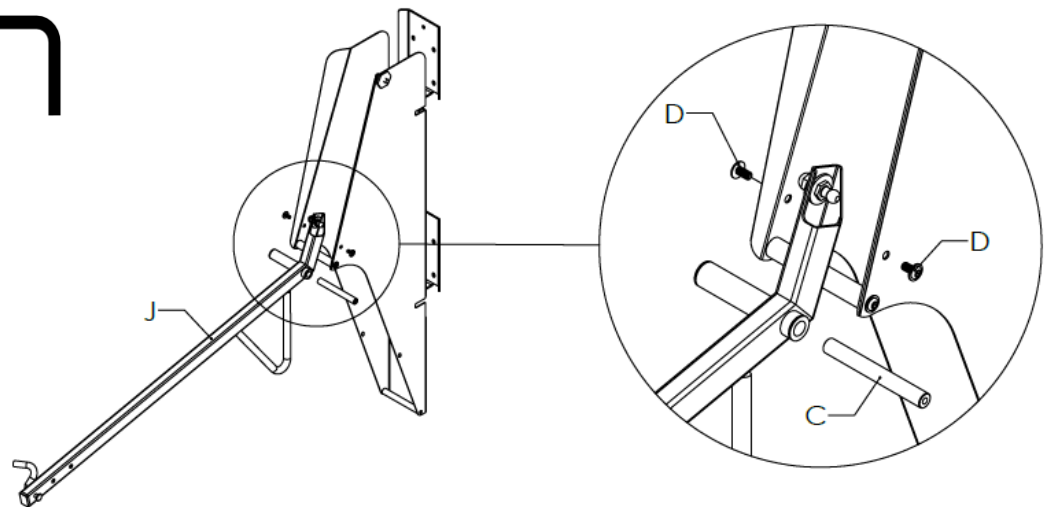
- 2x E.
- 2x F.
- 2x G.
- 2x H.
- 2x I.



4 Montáž ramene držáku

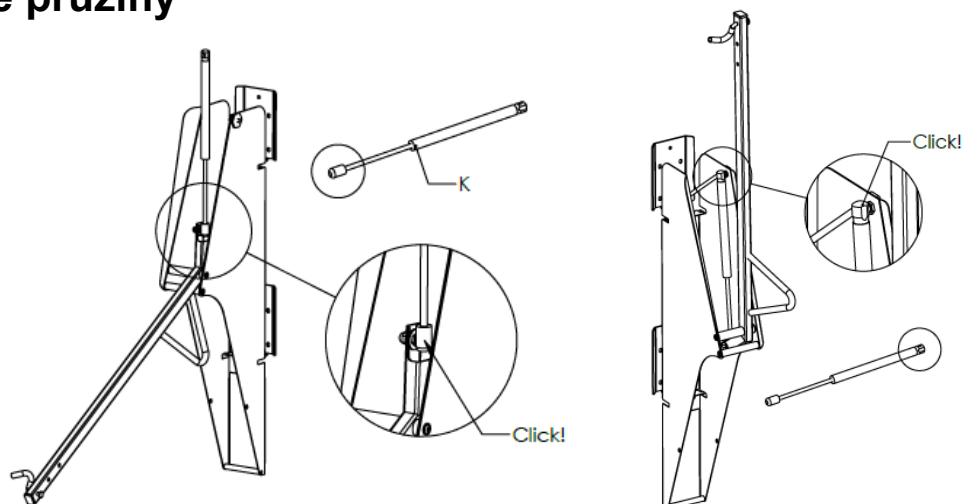


- 1x C.
- 2x D.
- 1x J.



5 Montáž plynové pružiny

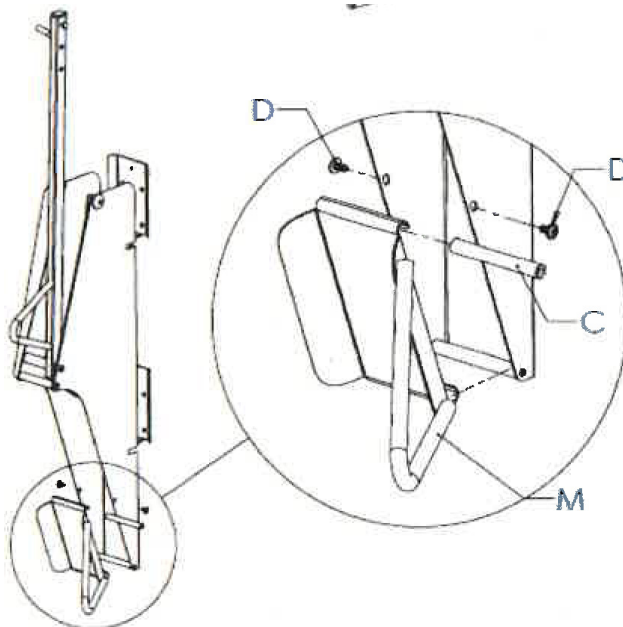
- 1x K.



6

Montáž háku zadního kola

1x C.
2x D.
1x M.



VelowUp!® HOOK Kolovýtah

Návod k použití

Zaparkování jízdního kola

Zavěste přední kolo na zvedací hák, udělejte 1 nebo 2 kroky vzad a současně táhněte kolo dozadu, dokud se VelowUp!® neaktivuje a vaše kolo se nezvedne. Držte kolo za řídítka, dokud není zadní kolo zajištěno v otvoru pro kolo a přední kolo zajištěno v držáku. Nyní můžete kolo pustit.

Zaparkování jízdního kola

Držte kolo za sedlo a jednou rukou na řídítkách. Přitáhněte kolo k sobě. Když je kolo zcela na zemi, lze jej z háku sejmout.

POZOR!

Nedotýkejte se zvedacího ramene hlavou nebo jinými částmi těla, protože zvedací rameno se při kontaktu spustí a vystřelí směrem nahoru! VelowUp® Hook je určen výhradně pro parkování jízdních kol. VelowUp® Hook není hračka, nenechte své děti si s ním hrát!