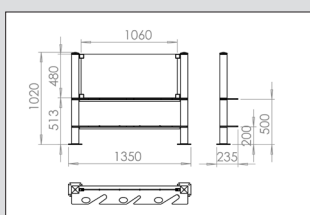




Parkovací prvky jsou kónického tvaru. To zaručuje dokonalou fixaci pláště jízdních kol. Prvky ve dvou výškových úrovních Vám nepoškodí výplet kola ani brzdové kotouče. Uzamčení kola je možné skrze integrované otvory.



Velká informační plocha o rozměru 1060x460 mm. Rádi Vám připravíme návrh designu informační plochy dle Vašeho přání.



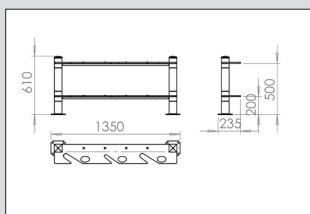
Počet parkovacích míst
pro 2 kola do šíře pláště 55 mm a 1 kolo do šíře pláště 40 mm

3

METACOMPANY SIGN

Objednací číslo - provedení lakované hliníkové profily v RAL 7016 (antracitová). Polykarbonátová (IMPEX) informační plocha 1060x480 mm.

101000040



Počet parkovacích míst
pro 2 kola do šíře pláště 55 mm a 1 kolo do šíře pláště 40 mm

3

METACOMPANY WOOD

Objednací číslo - provedení lakované hliníkové profily v RAL 7016 (antracitová). Dřevěné prvky z kvalitního buku s dvojitým ochranným lakem

101000041



Polep informační plochy


POLEP - INFORMAČNÍ PLOCHY

Objednací číslo - jednostranný polep informační plochy o velikosti 1060x460 mm. Dle Vašeho návrhu na bílém podkladu.

101000049



METACOMPANY SIGN



METACOMPANY WOOD